

**Bürgermeisterwahl 2025**  
**Ergebnisse Stadt Wittlich**

| Stimmbezirk<br>1                                       | Wahl-<br>berechtigte<br>2 | W-Vermerk<br>3 | verbleiben<br>4 | Wähler<br>5 | gültige<br>Stimmen<br>6 | Rodenkirch, Joachim<br>7 | Maloku, Fatjon<br>8 | Kontrolle<br>15 |
|--|---------------------------|----------------|-----------------|-------------|-------------------------|--------------------------|---------------------|-----------------|
| 1101 Rathaus Saal Romr                                 | 1021                      | 268            | 753             | 609         | 587                     | 478                      | 109                 | 587             |
| 1102 GS Friedrichstr. 1                                | 1376                      | 470            | 906             | 973         | 900                     | 732                      | 168                 | 900             |
| 1103 GS Friedrichstr. 2                                | 1727                      | 755            | 972             | 1242        | 1194                    | 920                      | 274                 | 1194            |
| 1105 Rathaus Saal Liese                                | 1770                      | 635            | 1135            | 1112        | 1081                    | 877                      | 204                 | 1081            |
| 1106 GM-Grundschule I                                  | 1543                      | 496            | 1047            | 946         | 907                     | 748                      | 159                 | 907             |
| 1107 GM-Grundschule II                                 | 1372                      | 405            | 967             | 798         | 766                     | 605                      | 161                 | 766             |
| ZwS. I.:   | 8809                      | 3029           | 5780            | 5680        | 5435                    | 4360                     | 1075                | 5435            |
| Stadtmitte: Wahlbeteiligung/Stimmenanteile in Prozent: |                           |                |                 | 64,5%       |                         | 80,2%                    | 19,8%               | 100,0%          |
| 2101 Lüxem   | 948                       | 360            | 588             | 730         | 712                     | 634                      | 78                  | 712             |
| 2201 Dorf  | 474                       | 199            | 275             | 393         | 380                     | 324                      | 56                  | 380             |
| 2301 Neuerburg   | 605                       | 238            | 367             | 502         | 484                     | 407                      | 77                  | 484             |
| 2401 Bombogen  | 978                       | 337            | 641             | 748         | 711                     | 607                      | 104                 | 711             |
| 2501 Wengerohr I                                       | 1009                      | 350            | 659             | 736         | 711                     | 586                      | 125                 | 711             |
| 2502 Wengerohr II                                      | 1378                      | 534            | 844             | 1002        | 965                     | 789                      | 176                 | 965             |
| ZwS. II.:  | 5392                      | 2018           | 3374            | 4111        | 3963                    | 3347                     | 616                 | 3963            |
| Stadtteile: Wahlbeteiligung/Stimmenanteile in Prozent: |                           |                |                 | 76,2%       |                         | 84,5%                    | 15,5%               | 100,0%          |
| Briefwahl  |                           |                | 0               | 0           | 0                       | 0                        | 0                   | 0               |
| Summe  | 14201                     | 5047           | 9154            | 9791        | 9398                    | 7707                     | 1691                | 9398            |
| Stimmenanteile in Prozent:                             |                           |                |                 | 68,9%       |                         | 82,0%                    | 18,0%               | 100,0%          |

|                                     |      |     |      |      |      |       |       |        |
|-------------------------------------|------|-----|------|------|------|-------|-------|--------|
| Ermittlung für Stadtteil Wengerohr: |      |     |      |      |      |       |       |        |
|                                     | 2387 | 884 | 1503 | 1738 | 1676 | 1375  | 301   | 1676   |
|                                     |      |     |      |      |      | 82,0% | 18,0% | 100,0% |

**Bürgermeisterwahl 2025  
Ergebnisse Stadt Wittlich**


|                 | Anzahl<br>2025 | Wahlbe-<br>teiligung |
|-----------------|----------------|----------------------|
| Wahlberechtigte | 14201          |                      |
| Wähler          | 9791           | <b>68,9%</b>         |
| gültige Stimmen | 9398           |                      |

|                     | Stimmen<br>2025 | %      |
|---------------------|-----------------|--------|
| Rodenkirch, Joachim | 7707            | 82,0%  |
| Maloku, Fatjon      | 1691            | 18,0%  |
| Kontrolle           | 9398            | 100,0% |

---

Stadtverwaltung Wittlich  
Pressestelle

**Stadt Wittlich**  
**Bürgermeisterwahl 2025**  
 Endergebnis



|                                  | Anzahl | Anteil |
|----------------------------------|--------|--------|
| Wahlberechtigte                  | 14201  |        |
| Wähler/innen                     | 9791   | 68,9%  |
| Gültige Stimmen                  | 9398   |        |
| Rodenkirch, Joachim              | 7707   | 82,0%  |
| Maloku, Fatjon                   | 1691   | 18,0%  |
| Enthaltene Wahlbezirke           |        |        |
| Rathaus Saal Rommelsbach         |        | ≥      |
| Grundschule Friedrichstraße I    |        | ≥      |
| Grundschule Friedrichstraße II   |        | ≥      |
| Rathaus Saal Lieser              |        | ≥      |
| Georg-Meistermann-Grundschule I  |        | ≥      |
| Georg-Meistermann-Grundschule II |        | ≥      |
| Lüxem                            |        | ≥      |
| Dorf                             |        | ≥      |
| Neuerburg                        |        | ≥      |
| Bombogen                         |        | ≥      |
| Wengerohr I                      |        | ≥      |
| Wengerohr II                     |        | ≥      |

**Bürgermeisterwahl 2025**  
**Ergebnisse Stadt Wittlich**

Stimmbezirk: **1101** Rathaus Saal Rommelsbach

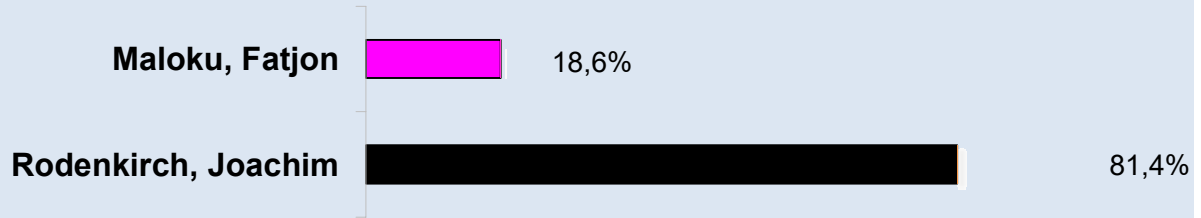
|                           | Anzahl            | Wahlbe-<br>teiligung |
|---------------------------|-------------------|----------------------|
| Wahlberechtigte           | 1021              |                      |
| W-Vermerk<br>verbleiben   | 268               |                      |
|                           | 753               |                      |
| Wähler<br>gültige Stimmen | 609<br><b>587</b> | <b>59,6%</b>         |

|                     | Stimmen<br>2017 | Stimmen<br>2025 | %<br>2025 |
|---------------------|-----------------|-----------------|-----------|
| Rodenkirch, Joachim | 266             | 478             | 81,4%     |
| Maloku, Fatjon      | 0               | 109             | 18,6%     |
| Henkel, Stephan     | 20              | 0               |           |
| Kontrolle           | 286             | 587             | 100,0%    |

---

Stadtverwaltung Wittlich  
 Pressestelle

**Stadt Wittlich**  
**Bürgermeisterwahl 2025**  
Ergebnis Rathaus Saal Rommelsbach



|                     | Anzahl | Anteil |
|---------------------|--------|--------|
| Wahlberechtigte     | 1021   |        |
| Wähler/innen        | 609    | 59,6%  |
| Gültige Stimmen     | 587    |        |
| Rodenkirch, Joachim | 478    | 81,4%  |
| Maloku, Fatjon      | 109    | 18,6%  |

[zurück](#)

**Bürgermeisterwahl 2025**  
**Ergebnisse Stadt Wittlich**

Stimmbezirk: **1102** Grundschule Friedrichstraße I

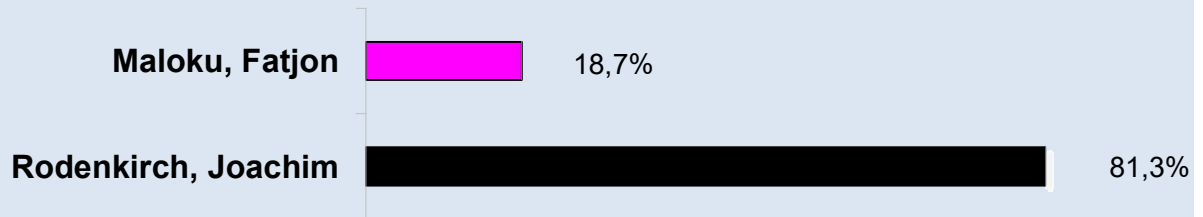
|                           | Anzahl            | Wahlbe-<br>teiligung |
|---------------------------|-------------------|----------------------|
| Wahlberechtigte           | 1376              | <b>70,7%</b>         |
| W-Vermerk<br>verbleiben   | 470               |                      |
|                           | 906               |                      |
| Wähler<br>gültige Stimmen | 973<br><b>900</b> |                      |

|                     | Stimmen<br>2017 | Stimmen<br>2025 | %<br>2025 |
|---------------------|-----------------|-----------------|-----------|
| Rodenkirch, Joachim | 431             | 732             | 81,3%     |
| Maloku, Fatjon      | 0               | 168             | 18,7%     |
| Henkel, Stephan     | 36              | 0               | 0,0%      |
| Kontrolle           | 467             | 900             | 100,0%    |

---

Stadtverwaltung Wittlich  
 Pressestelle

**Stadt Wittlich**  
**Bürgermeisterwahl 2025**  
Ergebnis GS Friedrichstraße I



|                     | Anzahl | Anteil |
|---------------------|--------|--------|
| Wahlberechtigte     | 1376   |        |
| Wähler/innen        | 973    | 70,7%  |
| Gültige Stimmen     | 900    |        |
| Rodenkirch, Joachim | 732    | 81,3%  |
| Maloku, Fatjon      | 168    | 18,7%  |

[zurück](#)

**Bürgermeisterwahl 2025**  
**Ergebnisse Stadt Wittlich**

Stimmbezirk: **1103** Grundschule Friedrichstraße II

|                           | Anzahl              | Wahlbe-<br>teiligung |
|---------------------------|---------------------|----------------------|
| Wahlberechtigte           | 1727                |                      |
| W-Vermerk<br>verbleiben   | 755                 |                      |
|                           | 972                 |                      |
| Wähler<br>gültige Stimmen | 1242<br><b>1194</b> | <b>71,9%</b>         |

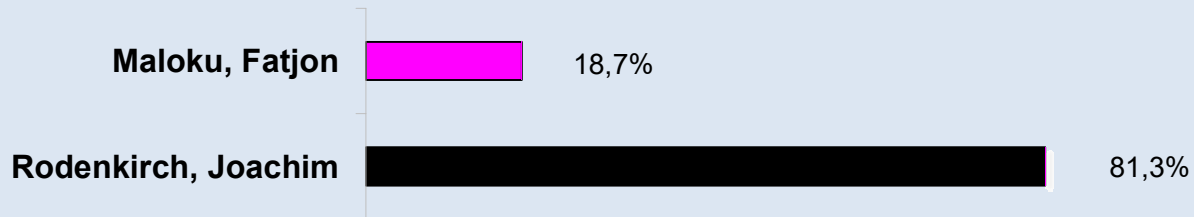
|                     | Stimmen<br>2017 | Stimmen<br>2025 | %<br>2025 |
|---------------------|-----------------|-----------------|-----------|
| Rodenkirch, Joachim | 431             | 920             | 77,1%     |
| Maloku, Fatjon      | 0               | 274             | 22,9%     |
| Henkel, Stephan     | 36              | 0               | 0,0%      |
| Kontrolle           | 467             | 1194            | 100,0%    |

---

Stadtverwaltung Wittlich  
 Pressestelle



**Stadt Wittlich**  
**Bürgermeisterwahl 2025**  
Ergebnis GS Friedrichstraße II



|                     | Anzahl | Anteil |
|---------------------|--------|--------|
| Wahlberechtigte     | 1376   |        |
| Wähler/innen        | 973    | 70,7%  |
| Gültige Stimmen     | 900    |        |
| Rodenkirch, Joachim | 732    | 81,3%  |
| Maloku, Fatjon      | 168    | 18,7%  |

[zurück](#)

**Bürgermeisterwahl 2025**  
**Ergebnisse Stadt Wittlich**

Stimmbezirk: **1105** Rathaus Saal Lieser

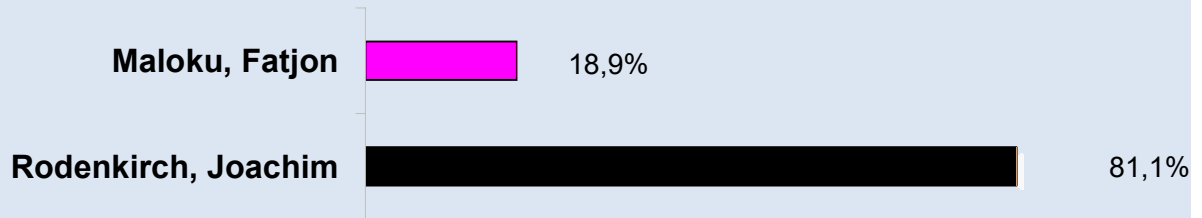
|                           | Anzahl              | Wahlbe-<br>teiligung |
|---------------------------|---------------------|----------------------|
| Wahlberechtigte           | 1770                | <b>62,8%</b>         |
| W-Vermerk<br>verbleiben   | 635<br>1135         |                      |
| Wähler<br>gültige Stimmen | 1112<br><b>1081</b> |                      |

|                     | Stimmen<br>2017 | Stimmen<br>2025 | %<br>2025 |
|---------------------|-----------------|-----------------|-----------|
| Rodenkirch, Joachim | 604             | 877             | 81,1%     |
| Maloku, Fatjon      | 0               | 204             | 18,9%     |
| Henkel, Stephan     | 62              | 0               | 0,0%      |
| Kontrolle           | 666             | 1081            | 100,0%    |

---

Stadtverwaltung Wittlich  
 Pressestelle

**Stadt Wittlich**  
**Bürgermeisterwahl 2025**  
Ergebnis Rathaus Saal Lieser



|                     | Anzahl | Anteil |
|---------------------|--------|--------|
| Wahlberechtigte     | 1770   |        |
| Wähler/innen        | 1112   | 62,8%  |
| Gültige Stimmen     | 1081   |        |
| Rodenkirch, Joachim | 877    | 81,1%  |
| Maloku, Fatjon      | 204    | 18,9%  |

[zurück](#)

**Bürgermeisterwahl 2025**  
**Ergebnisse Stadt Wittlich**

Stimmbezirk: **1106** GM-Grundschule I

|                           | Anzahl            | Wahlbe-<br>teiligung |
|---------------------------|-------------------|----------------------|
| Wahlberechtigte           | 1543              | <b>61,3%</b>         |
| W-Vermerk<br>verbleiben   | 496               |                      |
|                           | 1047              |                      |
| Wähler<br>gültige Stimmen | 946<br><b>907</b> |                      |

|                     | Stimmen<br>2017 | Stimmen<br>2025 | %<br>2025 |
|---------------------|-----------------|-----------------|-----------|
| Rodenkirch, Joachim | 342             | 748             | 82,5%     |
| Maloku, Fatjon      | 0               | 159             | 17,5%     |
| Henkel, Stephan     | 33              | 0               | 0,0%      |
| Kontrolle           | 375             | 907             | 100,0%    |

---

Stadtverwaltung Wittlich  
 Pressestelle

**Stadt Wittlich**  
**Bürgermeisterwahl 2025**  
Ergebnis Georg-Meistermann GS I



|                     | Anzahl | Anteil |
|---------------------|--------|--------|
| Wahlberechtigte     | 1543   |        |
| Wähler/innen        | 946    | 61,3%  |
| Gültige Stimmen     | 907    |        |
| Rodenkirch, Joachim | 748    | 82,5%  |
| Maloku, Fatjon      | 159    | 17,5%  |

[zurück](#)

**Bürgermeisterwahl 2025  
Ergebnisse Stadt Wittlich**

Stimmbezirk: **1107** GM-Grundschule II


|                           | Anzahl            | Wahlbe-<br>teiligung |
|---------------------------|-------------------|----------------------|
| Wahlberechtigte           | 1372              | <b>58,2%</b>         |
| W-Vermerk<br>verbleiben   | 405<br>967        |                      |
| Wähler<br>gültige Stimmen | 798<br><b>766</b> |                      |

|                     | Stimmen<br>2017 | Stimmen<br>2025 | %<br>2025 |
|---------------------|-----------------|-----------------|-----------|
| Rodenkirch, Joachim | 340             | 605             | 79,0%     |
| Maloku, Fatjon      | 0               | 161             | 21,0%     |
| Henkel, Stephan     | 48              | 0               | 0,0%      |
| Kontrolle           | 388             | 766             | 100,0%    |

---

Stadtverwaltung Wittlich  
Pressestelle

**Stadt Wittlich**  
**Bürgermeisterwahl 2025**  
Ergebnis Georg-Meistermann GS II



|                     | Anzahl | Anteil |
|---------------------|--------|--------|
| Wahlberechtigte     | 1372   |        |
| Wähler/innen        | 798    | 58,2%  |
| Gültige Stimmen     | 766    |        |
| Rodenkirch, Joachim | 605    | 79,0%  |
| Maloku, Fatjon      | 161    | 21,0%  |

[zurück](#)

**Bürgermeisterwahl 2025  
Ergebnisse Stadt Wittlich**

Stimmbezirk: **2101** Lüxem

|                           | Anzahl            | Wahlbe-<br>teiligung |
|---------------------------|-------------------|----------------------|
| Wahlberechtigte           | 948               | <b>77,0%</b>         |
| W-Vermerk<br>verbleiben   | 360               |                      |
|                           | 588               |                      |
| Wähler<br>gültige Stimmen | 730<br><b>712</b> |                      |


|                     | Stimmen<br>2017 | Stimmen<br>2025 | %<br>2025 |
|---------------------|-----------------|-----------------|-----------|
| Rodenkirch, Joachim | 354             | 634             | 89,0%     |
| Maloku, Fatjon      |                 | 78              | 11,0%     |
| Henkel, Stephan     | 13              | 0               | 0,0%      |
| Kontrolle           | 367             | 712             | 100,0%    |

---

Stadtverwaltung Wittlich  
Pressestelle



**Stadt Wittlich**  
**Bürgermeisterwahl 2025**  
Ergebnis Lüxem



|                     | Anzahl | Anteil |
|---------------------|--------|--------|
| Wahlberechtigte     | 948    |        |
| Wähler/innen        | 730    | 77,0%  |
| Gültige Stimmen     | 712    |        |
| Rodenkirch, Joachim | 634    | 89,0%  |
| Maloku, Fatjon      | 78     | 11,0%  |

[zurück](#)

**Bürgermeisterwahl 2025**  
**Ergebnisse Stadt Wittlich**

Stimmbezirk: **2201** Dorf


|                           | Anzahl            | Wahlbe-<br>teiligung |
|---------------------------|-------------------|----------------------|
| Wahlberechtigte           | 474               |                      |
| W-Vermerk<br>verbleiben   | 199<br>275        |                      |
| Wähler<br>gültige Stimmen | 393<br><b>380</b> |                      |

|                     | Stimmen<br>2017 | Stimmen<br>2025 | %<br>2025 |
|---------------------|-----------------|-----------------|-----------|
| Rodenkirch, Joachim | 185             | 324             | 85,3%     |
| Maloku, Fatjon      | 0               | 56              | 14,7%     |
| Henkel, Stephan     | 11              | 0               | 0,0%      |
| Kontrolle           | 196             | 380             | 100,0%    |

---

Stadtverwaltung Wittlich  
 Pressestelle

**Stadt Wittlich**  
**Bürgermeisterwahl 2025**  
Ergebnis Dorf



|                     | Anzahl | Anteil |
|---------------------|--------|--------|
| Wahlberechtigte     | 474    |        |
| Wähler/innen        | 393    | 82,9%  |
| Gültige Stimmen     | 380    |        |
| Rodenkirch, Joachim | 324    | 85,3%  |
| Maloku, Fatjon      | 56     | 14,7%  |

[zurück](#)

**Bürgermeisterwahl 2025**  
**Ergebnisse Stadt Wittlich**

Stimmbezirk: **2301** Neuerburg


|                           | Anzahl            | Wahlbe-<br>teiligung |
|---------------------------|-------------------|----------------------|
| Wahlberechtigte           | 605               | <b>83,0%</b>         |
| W-Vermerk<br>verbleiben   | 238               |                      |
|                           | 367               |                      |
| Wähler<br>gültige Stimmen | 502<br><b>484</b> |                      |

|                     | Stimmen<br>2017 | Stimmen<br>2025 | %<br>2025 |
|---------------------|-----------------|-----------------|-----------|
| Rodenkirch, Joachim | 231             | 407             | 84,1%     |
| Maloku, Fatjon      | 0               | 77              | 15,9%     |
| Henkel, Stephan     | 15              | 0               | 0,0%      |
| Kontrolle           | 246             | 484             | 100,0%    |

---

Stadtverwaltung Wittlich  
 Pressestelle

**Stadt Wittlich**  
**Bürgermeisterwahl 2025**  
Ergebnis Neuerburg



|                     | Anzahl | Anteil |
|---------------------|--------|--------|
| Wahlberechtigte     | 605    |        |
| Wähler/innen        | 502    | 83,0%  |
| Gültige Stimmen     | 484    |        |
| Rodenkirch, Joachim | 407    | 84,1%  |
| Maloku, Fatjon      | 77     | 15,9%  |

[zurück](#)

**Bürgermeisterwahl 2025  
Ergebnisse Stadt Wittlich**

Stimmbezirk: **2401** Bombogen


|                           | Anzahl     | Wahlbe-<br>teiligung |
|---------------------------|------------|----------------------|
| Wahlberechtigte           | 978        | <b>76,5%</b>         |
| W-Vermerk<br>verbleiben   | 337        |                      |
|                           | 641        |                      |
| Wähler<br>gültige Stimmen | 748<br>711 |                      |

|                     | Stimmen<br>2017 | Stimmen<br>2025 | %<br>2025 |
|---------------------|-----------------|-----------------|-----------|
| Rodenkirch, Joachim | 328             | 607             | 85,4%     |
| Maloku, Fatjon      | 0               | 104             | 14,6%     |
| Henkel, Stephan     | 33              | 0               | 0,0%      |
| Kontrolle           | 361             | 711             | 100,0%    |

---

Stadtverwaltung Wittlich  
Pressestelle

**Stadt Wittlich**  
**Bürgermeisterwahl 2025**  
Ergebnis Bombogen



|                     | Anzahl | Anteil |
|---------------------|--------|--------|
| Wahlberechtigte     | 978    |        |
| Wähler/innen        | 748    | 76,5%  |
| Gültige Stimmen     | 711    |        |
| Rodenkirch, Joachim | 607    | 85,4%  |
| Maloku, Fatjon      | 104    | 14,6%  |

[zurück](#)

**Bürgermeisterwahl 2025**  
**Ergebnisse Stadt Wittlich**

Stimmbezirk: **2501** Wengerohr I

|                           | Anzahl            | Wahlbe-<br>teiligung |
|---------------------------|-------------------|----------------------|
| Wahlberechtigte           | 1009              | <b>72,9%</b>         |
| W-Vermerk<br>verbleiben   | 350               |                      |
|                           | 659               |                      |
| Wähler<br>gültige Stimmen | 736<br><b>711</b> |                      |

|                     | Stimmen<br>2017 | Stimmen<br>2025 | %<br>2025 |
|---------------------|-----------------|-----------------|-----------|
| Rodenkirch, Joachim | 287             | 586             | 82,4%     |
| Maloku, Fatjon      | 0               | 125             | 17,6%     |
| Henkel, Stephan     | 22              | 0               | 0,0%      |
| Kontrolle           | 309             | 711             | 100,0%    |

---

Stadtverwaltung Wittlich  
 Pressestelle



**Stadt Wittlich**  
**Bürgermeisterwahl 2025**  
Ergebnis Wengerohr I



|                     | Anzahl | Anteil |
|---------------------|--------|--------|
| Wahlberechtigte     | 1009   |        |
| Wähler/innen        | 736    | 72,9%  |
| Gültige Stimmen     | 711    |        |
| Rodenkirch, Joachim | 586    | 82,4%  |
| Maloku, Fatjon      | 125    | 17,6%  |

[zurück](#)

**Bürgermeisterwahl 2025  
Ergebnisse Stadt Wittlich**

Stimmbezirk: **2502** Wengerohr II


|                           | Anzahl             | Wahlbe-<br>teiligung |
|---------------------------|--------------------|----------------------|
| Wahlberechtigte           | 1378               | <b>72,7%</b>         |
| W-Vermerk<br>verbleiben   | 534                |                      |
|                           | 844                |                      |
| Wähler<br>gültige Stimmen | 1002<br><b>965</b> |                      |

|                     | Stimmen<br>2017 | Stimmen<br>2025 | %<br>2025 |
|---------------------|-----------------|-----------------|-----------|
| Rodenkirch, Joachim | 318             | 789             | 81,8%     |
| Maloku, Fatjon      | 0               | 176             | 18,2%     |
| Henkel, Stephan     | 35              | 0               | 0,0%      |
| Kontrolle           | 353             | 965             | 100,0%    |

---

Stadtverwaltung Wittlich  
Pressestelle

**Stadt Wittlich**  
**Bürgermeisterwahl 2025**  
Ergebnis Wengerohr II



|                     | Anzahl | Anteil |
|---------------------|--------|--------|
| Wahlberechtigte     | 1378   |        |
| Wähler/innen        | 1002   | 72,7%  |
| Gültige Stimmen     | 965    |        |
| Rodenkirch, Joachim | 789    | 81,8%  |
| Maloku, Fatjon      | 176    | 18,2%  |

[zurück](#)