

201 231 00 134 00 02401 Bombogen

Letzte Eingabe: 23.02.2025

Urnenwahl

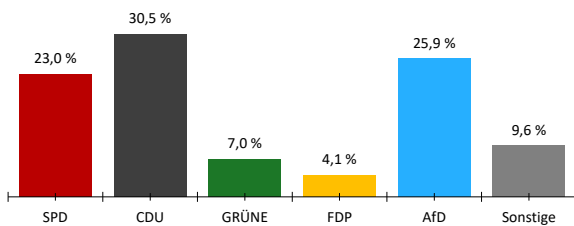
19:32:50

Aktueller Stand: 1 / 1

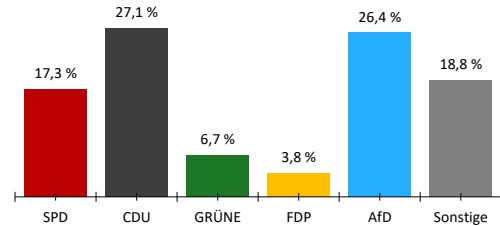
1. Berichtigung

	Bundestagswahl 2025				Bundestagswahl 2021					
	Erststimmen		Zweitstimmen		Erststimmen		Differenz in %-Punkten	Zweitstimmen		Differenz in %-Punkten
	Anzahl	%	Anzahl	%	Anzahl	%		Anzahl	%	
Wahlberechtigte										
ohne Sperrvermerk	587									
mit Sperrvermerk	349									
nach §25(2) BWO	0									
insgesamt	936									
Wähler										
insgesamt	430	83,2 %			70,9 %	12,3 %				
dav. m. WS	0									
Ungültige Stimmen	13	3,0 %	9	2,1 %	1,3 %	1,7 %	1,0 %	1,1 %		
Gültige Stimmen	417	97,0 %	421	97,9 %	98,7 %	-1,7 %	99,0 %	-1,1 %		
Parteistimmen										
1. SPD	96	23,0 %	73	17,3 %	32,4 %	-9,4 %	29,0 %	-11,7 %		
2. CDU	127	30,5 %	114	27,1 %	31,0 %	-0,5 %	27,4 %	-0,3 %		
3. GRÜNE	29	7,0 %	28	6,7 %	10,2 %	-3,2 %	12,7 %	-6,0 %		
4. FDP	17	4,1 %	16	3,8 %	7,9 %	-3,8 %	11,0 %	-7,2 %		
5. AfD	108	25,9 %	111	26,4 %	7,6 %	18,3 %	7,7 %	18,7 %		
6. FREIE WÄHLER	9	2,2 %	9	2,1 %	5,1 %	-2,9 %	3,6 %	-1,5 %		
7. Die Linke	22	5,3 %	21	5,0 %	2,9 %	2,4 %	3,7 %	1,3 %		
8. Tierschutzpartei	-	-	6	1,4 %	-	-	1,2 %	0,2 %		
9. Die PARTEI	-	-	1	0,2 %	1,2 %	-	0,7 %	-0,5 %		
10. Volt	9	2,2 %	4	1,0 %	-	2,2 %	0,3 %	0,7 %		
11. ÖDP	-	-	0	0,0 %	0,4 %	-	0,2 %	-0,2 %		
12. MLPD	-	-	0	0,0 %	-	-	0,0 %	0,0 %		
13. BUNDNIS DEUTSCHER ARBEITERSCHAFTEN	-	-	0	0,0 %	-	-	-	0,0 %		
14. BSW	-	-	38	9,0 %	-	-	-	9,0 %		
15. Sonstige	-	-	-	-	1,4 %	-	2,5 %	-		

Erststimmen

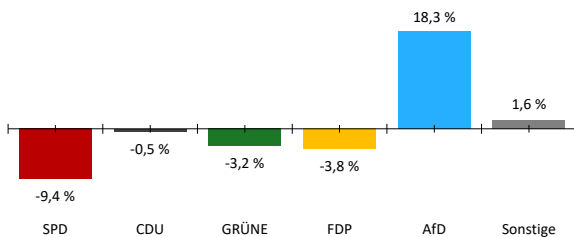


Zweitstimmen



Gewinne und Verluste gegenüber der Bundestagswahl 2021

Erststimmen



Zweitstimmen

