

201 231 00 134 00 00001 Briefwahl 1

Letzte Eingabe: 23.02.2025

Wahlscheinsatz

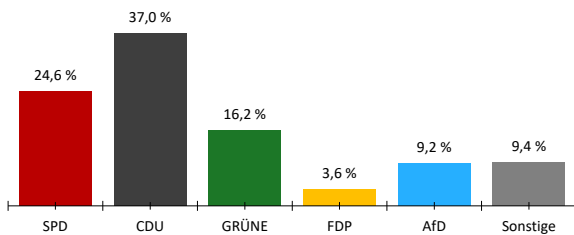
21:24:10

Aktueller Stand: 1 / 1

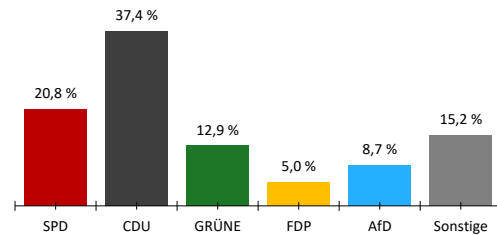
1. Berichtigung

	Bundestagswahl 2025				Bundestagswahl 2021					
	Erststimmen		Zweitstimmen		Erststimmen		Differenz in %-Punkten	Zweitstimmen		Differenz in %-Punkten
	Anzahl	%	Anzahl	%	Anzahl	%		Anzahl	%	
Wahlberechtigte										
ohne Sperrvermerk	0									
mit Sperrvermerk	0									
nach §25(2) BWO	0									
insgesamt	0									
Wähler										
insgesamt	860		-				-			
dav. m. WS	860									
Ungültige Stimmen	8	0,9 %	5	0,6 %	1,3 %	-0,4 %	1,0 %	-0,4 %		
Gültige Stimmen	852	99,1 %	855	99,4 %	98,7 %	0,4 %	99,0 %	0,4 %		
Parteistimmen										
1. SPD	210	24,6 %	178	20,8 %	32,4 %	-7,8 %	29,0 %	-8,2 %		
2. CDU	315	37,0 %	320	37,4 %	31,0 %	6,0 %	27,4 %	10,0 %		
3. GRÜNE	138	16,2 %	110	12,9 %	10,2 %	6,0 %	12,7 %	0,2 %		
4. FDP	31	3,6 %	43	5,0 %	7,9 %	-4,3 %	11,0 %	-6,0 %		
5. AfD	78	9,2 %	74	8,7 %	7,6 %	1,6 %	7,7 %	1,0 %		
6. FREIE WÄHLER	27	3,2 %	20	2,3 %	5,1 %	-1,9 %	3,6 %	-1,3 %		
7. Die Linke	43	5,0 %	58	6,8 %	2,9 %	2,1 %	3,7 %	3,1 %		
8. Tierschutzpartei	-	-	7	0,8 %	-	-	1,2 %	-0,4 %		
9. Die PARTEI	-	-	0	0,0 %	1,2 %	-	0,7 %	-0,7 %		
10. Volt	10	1,2 %	10	1,2 %	-	1,2 %	0,3 %	0,9 %		
11. ÖDP	-	-	0	0,0 %	0,4 %	-	0,2 %	-0,2 %		
12. MLPD	-	-	0	0,0 %	-	-	0,0 %	0,0 %		
13. BUNDNIS DEUTSCHER ARBEITERSCHAFTEN	-	-	0	0,0 %	-	-	-	0,0 %		
14. BSW	-	-	35	4,1 %	-	-	-	4,1 %		
15. Sonstige	-	-	-	-	1,4 %	-	2,5 %	-		

Erststimmen

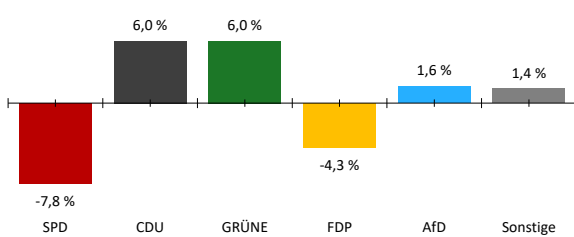


Zweitstimmen



Gewinne und Verluste gegenüber der Bundestagswahl 2021

Erststimmen



Zweitstimmen

