

201 231 00 134 00 00002 Briefwahl 2

Letzte Eingabe: 23.02.2025

Wahlscheinsatz

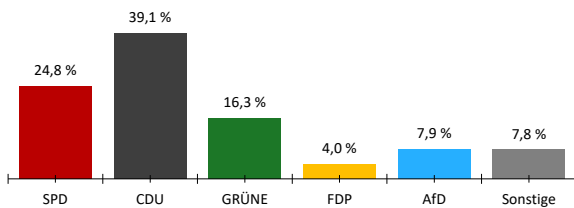
21:53:19

Aktueller Stand: 1 / 1

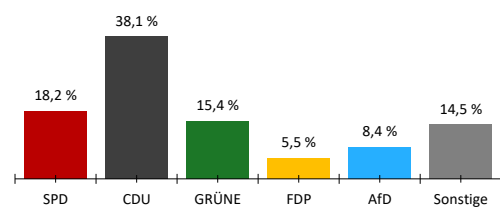
1. Berichtigung

	Bundestagswahl 2025				Bundestagswahl 2021					
	Erststimmen		Zweitstimmen		Erststimmen		Differenz in %-Punkten	Zweitstimmen		Differenz in %-Punkten
	Anzahl	%	Anzahl	%	Anzahl	%		Anzahl	%	
Wahlberechtigte										
ohne Sperrvermerk	0									
mit Sperrvermerk	0									
nach §25(2) BWO	0									
insgesamt	0									
Wähler										
insgesamt	1.194	-								
dav. m. WS	1.194									
Ungültige Stimmen	19	1,6 %	10	0,8 %	1,3 %	0,3 %	1,0 %	-0,2 %		
Gültige Stimmen	1.175	98,4 %	1.184	99,2 %	98,7 %	-0,3 %	99,0 %	0,2 %		
Parteistimmen										
1. SPD	291	24,8 %	215	18,2 %	32,4 %	-7,6 %	29,0 %	-10,8 %		
2. CDU	460	39,1 %	451	38,1 %	31,0 %	8,1 %	27,4 %	10,7 %		
3. GRÜNE	192	16,3 %	182	15,4 %	10,2 %	6,1 %	12,7 %	2,7 %		
4. FDP	47	4,0 %	65	5,5 %	7,9 %	-3,9 %	11,0 %	-5,5 %		
5. AfD	93	7,9 %	99	8,4 %	7,6 %	0,3 %	7,7 %	0,7 %		
6. FREIE WÄHLER	36	3,1 %	18	1,5 %	5,1 %	-2,0 %	3,6 %	-2,1 %		
7. Die Linke	35	3,0 %	64	5,4 %	2,9 %	0,1 %	3,7 %	1,7 %		
8. Tierschutzpartei	-	-	14	1,2 %	-	-	1,2 %	0,0 %		
9. Die PARTEI	-	-	5	0,4 %	1,2 %	-	0,7 %	-0,3 %		
10. Volt	21	1,8 %	10	0,8 %	-	1,8 %	0,3 %	0,5 %		
11. ÖDP	-	-	3	0,3 %	0,4 %	-	0,2 %	0,1 %		
12. MLPD	-	-	0	0,0 %	-	-	0,0 %	0,0 %		
13. BUNDNIS DEUTSCHER ARBEITERSCHAFTEN	-	-	0	0,0 %	-	-	-	0,0 %		
14. BSW	-	-	58	4,9 %	-	-	-	4,9 %		
15. Sonstige	-	-	-	-	1,4 %	-	2,5 %	-		

Erststimmen

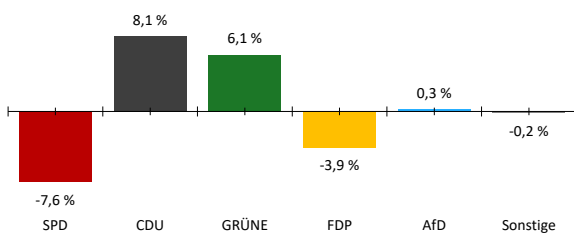


Zweitstimmen



Gewinne und Verluste gegenüber der Bundestagswahl 2021

Erststimmen



Zweitstimmen

