

201 231 00 134 00 00003 Briefwahl 3

Letzte Eingabe: 23.02.2025

Wahlscheinsatz

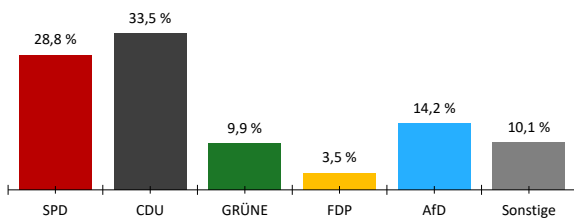
21:33:14

Aktueller Stand: 1 / 1

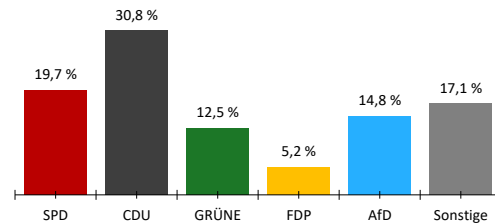
1. Berichtigung

| | Bundestagswahl 2025 | | | | Bundestagswahl 2021 | | | | | |
|------------------------------|---------------------|--------|--------------|--------|---------------------|--------|---------------------------|--------------|---|---------------------------|
| | Erststimmen | | Zweitstimmen | | Erststimmen | | Differenz in %-Punkten | Zweitstimmen | | Differenz in %-Punkten |
| | Anzahl | % | Anzahl | % | Anzahl | % | | Anzahl | % | |
| Wahlberechtigte | | | | | | | | | | |
| ohne Sperrvermerk | 0 | | | | | | | | | |
| mit Sperrvermerk | 0 | | | | | | | | | |
| nach §25(2) BWO | 0 | | | | | | | | | |
| insgesamt | 0 | | | | | | | | | |
| Wähler | | | | | | | | | | |
| insgesamt | 831 | - | | | | | | | | |
| dav. m. WS | 831 | | | | | | | | | |
| Ungültige Stimmen | 9 | 1,1 % | 5 | 0,6 % | 1,3 % | -0,2 % | 1,0 % | -0,4 % | | |
| Gültige Stimmen | 822 | 98,9 % | 826 | 99,4 % | 98,7 % | 0,2 % | 99,0 % | 0,4 % | | |
| Parteistimmen | | | | | | | | | | |
| 1. SPD | 237 | 28,8 % | 163 | 19,7 % | 32,4 % | -3,6 % | 29,0 % | -9,3 % | | |
| 2. CDU | 275 | 33,5 % | 254 | 30,8 % | 31,0 % | 2,5 % | 27,4 % | 3,4 % | | |
| 3. GRÜNE | 81 | 9,9 % | 103 | 12,5 % | 10,2 % | -0,3 % | 12,7 % | -0,2 % | | |
| 4. FDP | 29 | 3,5 % | 43 | 5,2 % | 7,9 % | -4,4 % | 11,0 % | -5,8 % | | |
| 5. AfD | 117 | 14,2 % | 122 | 14,8 % | 7,6 % | 6,6 % | 7,7 % | 7,1 % | | |
| 6. FREIE WÄHLER | 39 | 4,7 % | 26 | 3,1 % | 5,1 % | -0,4 % | 3,6 % | -0,5 % | | |
| 7. Die Linke | 22 | 2,7 % | 36 | 4,4 % | 2,9 % | -0,2 % | 3,7 % | 0,7 % | | |
| 8. Tierschutzpartei | - | - | 15 | 1,8 % | - | - | 1,2 % | 0,6 % | | |
| 9. Die PARTEI | - | - | 4 | 0,5 % | 1,2 % | - | 0,7 % | -0,2 % | | |
| 10. Volt | 22 | 2,7 % | 8 | 1,0 % | - | 2,7 % | 0,3 % | 0,7 % | | |
| 11. ÖDP | - | - | 1 | 0,1 % | 0,4 % | - | 0,2 % | -0,1 % | | |
| 12. MLPD | - | - | 0 | 0,0 % | - | - | 0,0 % | 0,0 % | | |
| 13. BUNDNIS REITSCHI ANND | - | - | 3 | 0,4 % | - | - | - | 0,4 % | | |
| 14. BSW | - | - | 48 | 5,8 % | - | - | - | 5,8 % | | |
| 15. Sonstige | - | - | - | - | 1,4 % | - | 2,5 % | - | | |

Erststimmen

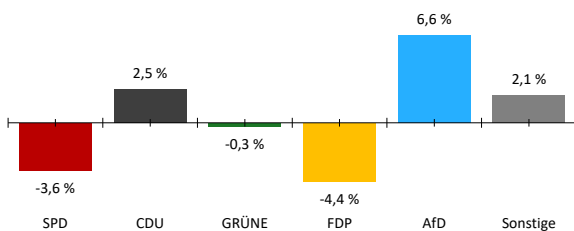


Zweitstimmen



Gewinne und Verluste gegenüber der Bundestagswahl 2021

Erststimmen



Zweitstimmen

