

201 231 00 134 00 00004 Briefwahl 4

Letzte Eingabe: 23.02.2025

Wahlscheinsatz

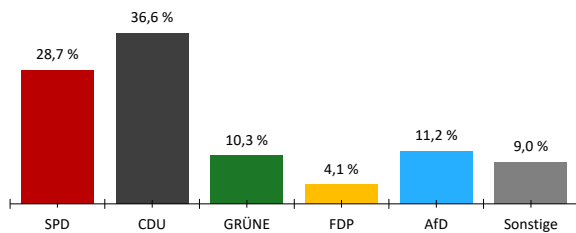
20:21:27

Aktueller Stand: 1 / 1

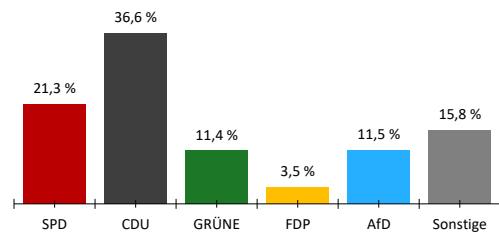
1. Berichtigung

	Bundestagswahl 2025				Bundestagswahl 2021					
	Erststimmen		Zweitstimmen		Erststimmen		Differenz in %-Punkten	Zweitstimmen		Differenz in %-Punkten
	Anzahl	%	Anzahl	%	Anzahl	%		Anzahl	%	
<b>Wahlberechtigte</b>										
ohne Sperrvermerk	0									
mit Sperrvermerk	0									
nach §25(2) BWO	0									
insgesamt	0									
<b>Wähler</b>										
insgesamt	1.022	-								
dav. m. WS	1.022									
Ungültige Stimmen	16	1,6 %	9	0,9 %	1,3 %	0,3 %	1,0 %	-0,1 %		
Gültige Stimmen	1.006	98,4 %	1.013	99,1 %	98,7 %	-0,3 %	99,0 %	0,1 %		
<b>Parteistimmen</b>										
1. SPD	289	28,7 %	216	21,3 %	32,4 %	-3,7 %	29,0 %	-7,7 %		
2. CDU	368	36,6 %	371	36,6 %	31,0 %	5,6 %	27,4 %	9,2 %		
3. GRÜNE	104	10,3 %	115	11,4 %	10,2 %	0,1 %	12,7 %	-1,3 %		
4. FDP	41	4,1 %	35	3,5 %	7,9 %	-3,8 %	11,0 %	-7,5 %		
5. AfD	113	11,2 %	116	11,5 %	7,6 %	3,6 %	7,7 %	3,8 %		
6. FREIE WÄHLER	48	4,8 %	27	2,7 %	5,1 %	-0,3 %	3,6 %	-0,9 %		
7. Die Linke	30	3,0 %	44	4,3 %	2,9 %	0,1 %	3,7 %	0,6 %		
8. Tierschutzpartei	-	-	21	2,1 %	-	-	1,2 %	0,9 %		
9. Die PARTEI	-	-	6	0,6 %	1,2 %	-	0,7 %	-0,1 %		
10. Volt	13	1,3 %	9	0,9 %	-	1,3 %	0,3 %	0,6 %		
11. ÖDP	-	-	1	0,1 %	0,4 %	-	0,2 %	-0,1 %		
12. MLPD	-	-	0	0,0 %	-	-	0,0 %	0,0 %		
13. BUNDNIS DEUTSCHER ARBEITERSCHAFTEN	-	-	3	0,3 %	-	-	-	0,3 %		
14. BSW	-	-	49	4,8 %	-	-	-	4,8 %		
15. Sonstige	-	-	-	-	1,4 %	-	2,5 %	-		

Erststimmen

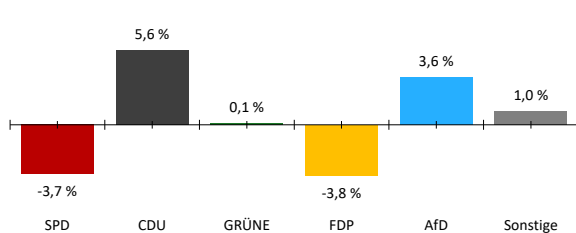


Zweitstimmen



Gewinne und Verluste gegenüber der Bundestagswahl 2021

Erststimmen



Zweitstimmen

