

201 231 00 134 00 00005 Briefwahl 5

Letzte Eingabe: 23.02.2025

Wahlscheinsatz

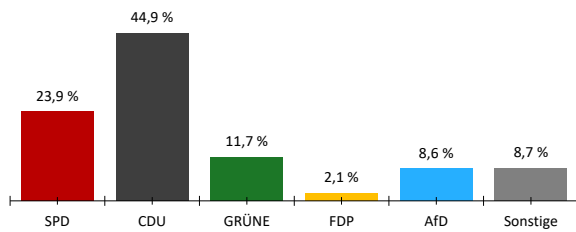
21:30:19

Aktueller Stand: 1 / 1

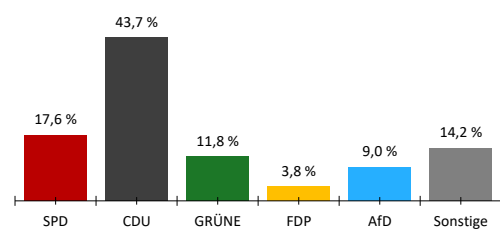
1. Berichtigung

	Bundestagswahl 2025				Bundestagswahl 2021					
	Erststimmen		Zweitstimmen		Erststimmen		Differenz in %-Punkten	Zweitstimmen		Differenz in %-Punkten
	Anzahl	%	Anzahl	%	Anzahl	%		Anzahl	%	
Wahlberechtigte										
ohne Sperrvermerk	0									
mit Sperrvermerk	0									
nach §25(2) BWO	0									
insgesamt	0									
Wähler										
insgesamt	908	-								
dav. m. WS	908									
Ungültige Stimmen	13	1,4 %	4	0,4 %	1,3 %	0,1 %	1,0 %	-0,6 %		
Gültige Stimmen	895	98,6 %	904	99,6 %	98,7 %	-0,1 %	99,0 %	0,6 %		
Parteistimmen										
1. SPD	214	23,9 %	159	17,6 %	32,4 %	-8,5 %	29,0 %	-11,4 %		
2. CDU	402	44,9 %	395	43,7 %	31,0 %	13,9 %	27,4 %	16,3 %		
3. GRÜNE	105	11,7 %	107	11,8 %	10,2 %	1,5 %	12,7 %	-0,9 %		
4. FDP	19	2,1 %	34	3,8 %	7,9 %	-5,8 %	11,0 %	-7,2 %		
5. AfD	77	8,6 %	81	9,0 %	7,6 %	1,0 %	7,7 %	1,3 %		
6. FREIE WÄHLER	41	4,6 %	21	2,3 %	5,1 %	-0,5 %	3,6 %	-1,3 %		
7. Die Linke	26	2,9 %	42	4,6 %	2,9 %	0,0 %	3,7 %	0,9 %		
8. Tierschutzpartei	-	-	9	1,0 %	-	-	1,2 %	-0,2 %		
9. Die PARTEI	-	-	6	0,7 %	1,2 %	-	0,7 %	0,0 %		
10. Volt	11	1,2 %	7	0,8 %	-	1,2 %	0,3 %	0,5 %		
11. ÖDP	-	-	4	0,4 %	0,4 %	-	0,2 %	0,2 %		
12. MLPD	-	-	0	0,0 %	-	-	0,0 %	0,0 %		
13. BUNDNIS DEUTSCHER ARBEITERSCHAFTEN	-	-	0	0,0 %	-	-	-	0,0 %		
14. BSW	-	-	39	4,3 %	-	-	-	4,3 %		
15. Sonstige	-	-	-	-	1,4 %	-	2,5 %	-		

Erststimmen

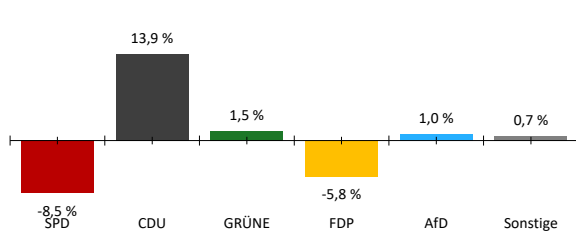


Zweitstimmen



Gewinne und Verluste gegenüber der Bundestagswahl 2021

Erststimmen



Zweitstimmen

