

201 231 00 134 00 02201 Dorf

Letzte Eingabe: 23.02.2025

Urnersatz

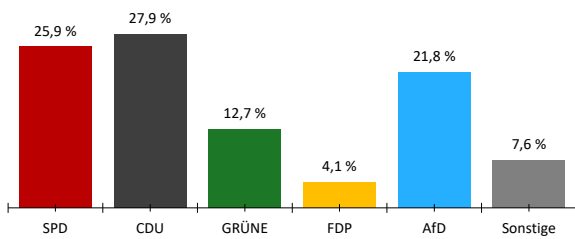
19:19:05

Aktueller Stand: 1 / 1

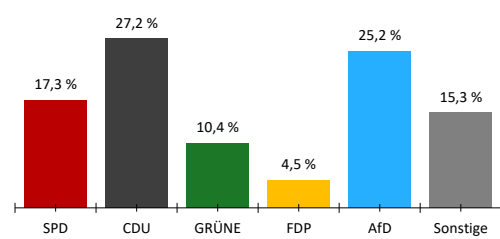
1. Berichtigung

	Bundestagswahl 2025				Bundestagswahl 2021					
	Erststimmen		Zweitstimmen		Erststimmen		Differenz in %-Punkten	Zweitstimmen		Differenz in %-Punkten
	Anzahl	%	Anzahl	%	Anzahl	%		Anzahl	%	
Wahlberechtigte										
ohne Sperrvermerk	258									
mit Sperrvermerk	203									
nach §25(2) BWO	0									
insgesamt	461									
Wähler										
insgesamt	204	88,3 %			70,9 %	17,4 %				
dav. m. WS	0									
Ungültige Stimmen	7	3,4 %	2	1,0 %	1,3 %	2,1 %	1,0 %	0,0 %		
Gültige Stimmen	197	96,6 %	202	99,0 %	98,7 %	-2,1 %	99,0 %	0,0 %		
Parteistimmen										
1. SPD	51	25,9 %	35	17,3 %	32,4 %	-6,5 %	29,0 %	-11,7 %		
2. CDU	55	27,9 %	55	27,2 %	31,0 %	-3,1 %	27,4 %	-0,2 %		
3. GRÜNE	25	12,7 %	21	10,4 %	10,2 %	2,5 %	12,7 %	-2,3 %		
4. FDP	8	4,1 %	9	4,5 %	7,9 %	-3,8 %	11,0 %	-6,5 %		
5. AfD	43	21,8 %	51	25,2 %	7,6 %	14,2 %	7,7 %	17,5 %		
6. FREIE WÄHLER	6	3,0 %	5	2,5 %	5,1 %	-2,1 %	3,6 %	-1,1 %		
7. Die Linke	6	3,0 %	9	4,5 %	2,9 %	0,1 %	3,7 %	0,8 %		
8. Tierschutzpartei	-	-	1	0,5 %	-	-	1,2 %	-0,7 %		
9. Die PARTEI	-	-	1	0,5 %	1,2 %	-	0,7 %	-0,2 %		
10. Volt	3	1,5 %	1	0,5 %	-	1,5 %	0,3 %	0,2 %		
11. ÖDP	-	-	0	0,0 %	0,4 %	-	0,2 %	-0,2 %		
12. MLPD	-	-	0	0,0 %	-	-	0,0 %	0,0 %		
13. BUNDNIS DEUTSCHER ARBEITERSCHAFTEN	-	-	3	1,5 %	-	-	-	1,5 %		
14. BSW	-	-	11	5,4 %	-	-	-	5,4 %		
15. Sonstige	-	-	-	-	1,4 %	-	2,5 %	-		

Erststimmen

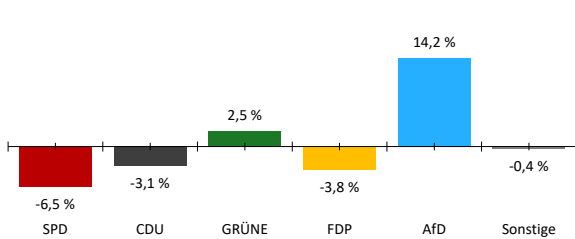


Zweitstimmen



Gewinne und Verluste gegenüber der Bundestagswahl 2021

Erststimmen



Zweitstimmen

