

201 231 00 134 00 01102 Grundschule Friedrichstraße I

Letzte Eingabe: 23.02.2025

Urnensatz

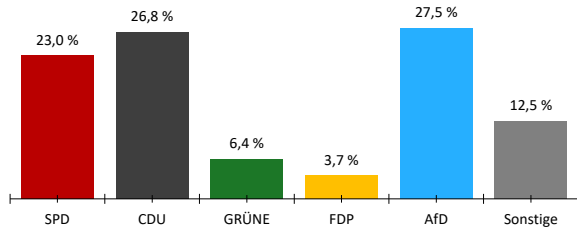
19:09:57

Aktueller Stand: 1 / 1

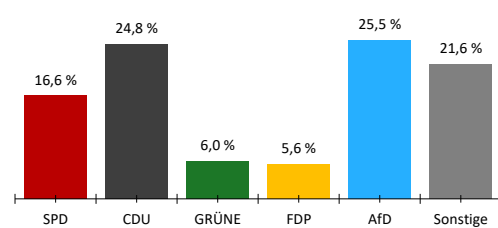
1. Berichtigung

	Bundestagswahl 2025				Bundestagswahl 2021					
	Erststimmen		Zweitstimmen		Erststimmen		Differenz in %-Punkten	Zweitstimmen		Differenz in %-Punkten
	Anzahl	%	Anzahl	%	Anzahl	%		Anzahl	%	
Wahlberechtigte										
ohne Sperrvermerk	808									
mit Sperrvermerk	478									
nach §25(2) BWO	0									
insgesamt	1.286									
Wähler										
insgesamt	543	79,4 %			70,9 %	8,5 %				
dav. m. WS	0									
Ungültige Stimmen	9	1,7 %	6	1,1 %	1,3 %	0,4 %		1,0 %	0,1 %	
Gültige Stimmen	534	98,3 %	537	98,9 %	98,7 %	-0,4 %		99,0 %	-0,1 %	
Parteistimmen										
1. SPD	123	23,0 %	89	16,6 %	32,4 %	-9,4 %		29,0 %	-12,4 %	
2. CDU	143	26,8 %	133	24,8 %	31,0 %	-4,2 %		27,4 %	-2,6 %	
3. GRÜNE	34	6,4 %	32	6,0 %	10,2 %	-3,8 %		12,7 %	-6,7 %	
4. FDP	20	3,7 %	30	5,6 %	7,9 %	-4,2 %		11,0 %	-5,4 %	
5. AfD	147	27,5 %	137	25,5 %	7,6 %	19,9 %		7,7 %	17,8 %	
6. FREIE WÄHLER	11	2,1 %	7	1,3 %	5,1 %	-3,0 %		3,6 %	-2,3 %	
7. Die Linke	52	9,7 %	47	8,8 %	2,9 %	6,8 %		3,7 %	5,1 %	
8. Tierschutzpartei	-	-	3	0,6 %	-	-		1,2 %	-0,6 %	
9. Die PARTEI	-	-	3	0,6 %	1,2 %	-		0,7 %	-0,1 %	
10. Volt	4	0,7 %	0	0,0 %	-	0,7 %		0,3 %	-0,3 %	
11. ÖDP	-	-	0	0,0 %	0,4 %	-		0,2 %	-0,2 %	
12. MLPD	-	-	0	0,0 %	-	-		0,0 %	0,0 %	
13. BUNDNIS DEUTSCHER ARBEITERSCHAFTEN	-	-	0	0,0 %	-	-		-	0,0 %	
14. BSW	-	-	56	10,4 %	-	-		-	10,4 %	
15. Sonstige	-	-	-	-	1,4 %	-		2,5 %	-	

Erststimmen

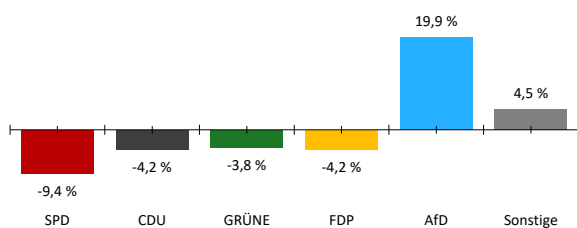


Zweitstimmen



Gewinne und Verluste gegenüber der Bundestagswahl 2021

Erststimmen



Zweitstimmen

