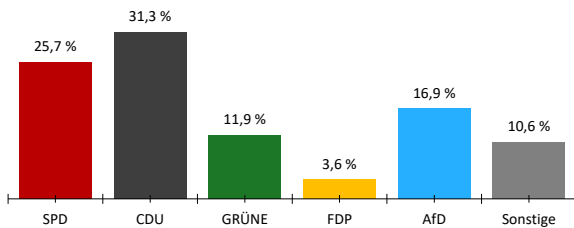


201 231 00 134 00 01103 Grundschule Friedrichstraße II  
Urnensatz  
Aktueller Stand: 1 / 1

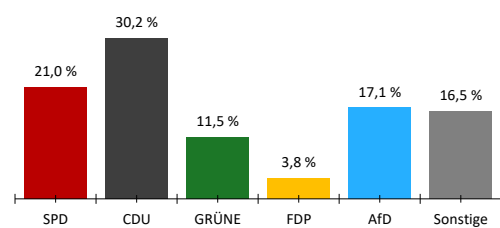
Letzte Eingabe: 23.02.2025  
19:11:58  
1. Berichtigung

	Bundestagswahl 2025				Bundestagswahl 2021					
	Erststimmen		Zweitstimmen		Erststimmen		Differenz in %-Punkten	Zweitstimmen		Differenz in %-Punkten
	Anzahl	%	Anzahl	%	Anzahl	%		Anzahl	%	
<b>Wahlberechtigte</b>										
ohne Sperrvermerk	880									
mit Sperrvermerk	763									
nach §25(2) BWO	0									
insgesamt	1.643									
<b>Wähler</b>										
insgesamt	563	80,7 %			70,9 %	9,8 %				
dav. m. WS	0									
Ungültige Stimmen	7	1,2 %	6	1,1 %	1,3 %	-0,1 %	1,0 %	0,1 %		
Gültige Stimmen	556	98,8 %	557	98,9 %	98,7 %	0,1 %	99,0 %	-0,1 %		
<b>Parteistimmen</b>										
1. SPD	143	25,7 %	117	21,0 %	32,4 %	-6,7 %	29,0 %	-8,0 %		
2. CDU	174	31,3 %	168	30,2 %	31,0 %	0,3 %	27,4 %	2,8 %		
3. GRÜNE	66	11,9 %	64	11,5 %	10,2 %	1,7 %	12,7 %	-1,2 %		
4. FDP	20	3,6 %	21	3,8 %	7,9 %	-4,3 %	11,0 %	-7,2 %		
5. AfD	94	16,9 %	95	17,1 %	7,6 %	9,3 %	7,7 %	9,4 %		
6. FREIE WÄHLER	19	3,4 %	14	2,5 %	5,1 %	-1,7 %	3,6 %	-1,1 %		
7. Die Linke	37	6,7 %	39	7,0 %	2,9 %	3,8 %	3,7 %	3,3 %		
8. Tierschutzpartei	-	-	6	1,1 %	-	-	1,2 %	-0,1 %		
9. Die PARTEI	-	-	4	0,7 %	1,2 %	-	0,7 %	0,0 %		
10. Volt	3	0,5 %	4	0,7 %	-	0,5 %	0,3 %	0,4 %		
11. ÖDP	-	-	3	0,5 %	0,4 %	-	0,2 %	0,3 %		
12. MLPD	-	-	0	0,0 %	-	-	0,0 %	0,0 %		
13. BUNDNIS DEUTSCHER ARBEITERSCHAFTEN	-	-	0	0,0 %	-	-	-	0,0 %		
14. BSW	-	-	22	3,9 %	-	-	-	3,9 %		
15. Sonstige	-	-	-	-	1,4 %	-	2,5 %	-		

Erststimmen

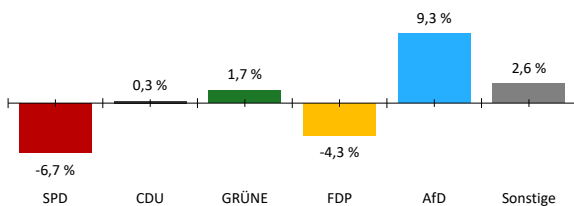


Zweitstimmen



Gewinne und Verluste gegenüber der Bundestagswahl 2021

Erststimmen



Zweitstimmen

