

201 231 00 134 00 01106 Grundschule Georg-Meistermann I

Letzte Eingabe: 23.02.2025

Urnesatz

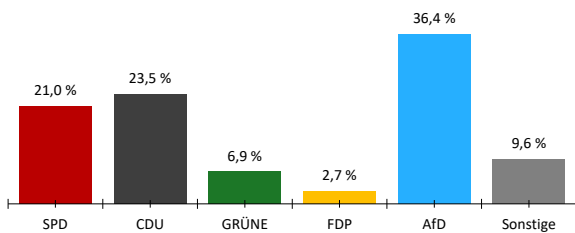
21:37:01

Aktueller Stand: 1 / 1

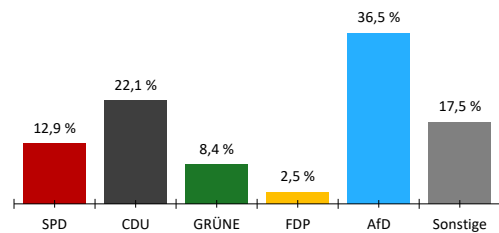
1. Berichtigung

	Bundestagswahl 2025				Bundestagswahl 2021					
	Erststimmen		Zweitstimmen		Erststimmen		Differenz in %-Punkten	Zweitstimmen		Differenz in %-Punkten
	Anzahl	%	Anzahl	%	Anzahl	%		Anzahl	%	
<b>Wahlberechtigte</b>										
ohne Sperrvermerk	725									
mit Sperrvermerk	501									
nach §25(2) BWO	0									
insgesamt	1.226									
<b>Wähler</b>										
insgesamt	491	80,9 %			70,9 %	10,0 %				
dav. m. WS	0									
Ungültige Stimmen	10	2,0 %	12	2,4 %	1,3 %	0,7 %	1,0 %	1,4 %		
Gültige Stimmen	481	98,0 %	479	97,6 %	98,7 %	-0,7 %	99,0 %	-1,4 %		
<b>Parteistimmen</b>										
1. SPD	101	21,0 %	62	12,9 %	32,4 %	-11,4 %	29,0 %	-16,1 %		
2. CDU	113	23,5 %	106	22,1 %	31,0 %	-7,5 %	27,4 %	-5,3 %		
3. GRÜNE	33	6,9 %	40	8,4 %	10,2 %	-3,3 %	12,7 %	-4,3 %		
4. FDP	13	2,7 %	12	2,5 %	7,9 %	-5,2 %	11,0 %	-8,5 %		
5. AfD	175	36,4 %	175	36,5 %	7,6 %	28,8 %	7,7 %	28,8 %		
6. FREIE WÄHLER	14	2,9 %	8	1,7 %	5,1 %	-2,2 %	3,6 %	-1,9 %		
7. Die Linke	26	5,4 %	37	7,7 %	2,9 %	2,5 %	3,7 %	4,0 %		
8. Tierschutzpartei	-	-	8	1,7 %	-	-	1,2 %	0,5 %		
9. Die PARTEI	-	-	3	0,6 %	1,2 %	-	0,7 %	-0,1 %		
10. Volt	6	1,2 %	3	0,6 %	-	1,2 %	0,3 %	0,3 %		
11. ÖDP	-	-	1	0,2 %	0,4 %	-	0,2 %	0,0 %		
12. MLPD	-	-	0	0,0 %	-	-	0,0 %	0,0 %		
13. BUNDNIS DEUTSCHER ARBEITERSCHAFTEN	-	-	0	0,0 %	-	-	-	0,0 %		
14. BSW	-	-	24	5,0 %	-	-	-	5,0 %		
15. Sonstige	-	-	-	-	1,4 %	-	2,5 %	-		

Erststimmen

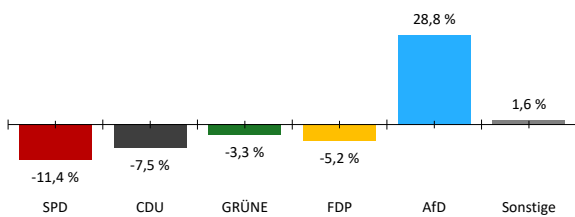


Zweitstimmen



**Gewinne und Verluste gegenüber der Bundestagswahl 2021**

Erststimmen



Zweitstimmen

