

201 231 00 134 00 01107 Grundschule Georg-Meistermann II

Letzte Eingabe: 23.02.2025

Urnensatz

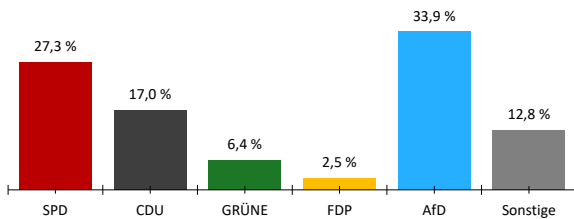
21:49:23

Aktueller Stand: 1 / 1

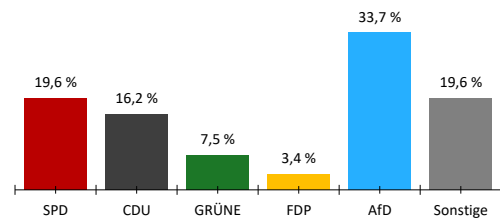
1. Berichtigung

	Bundestagswahl 2025				Bundestagswahl 2021					
	Erststimmen		Zweitstimmen		Erststimmen		Differenz in %-Punkten	Zweitstimmen		Differenz in %-Punkten
	Anzahl	%	Anzahl	%	Anzahl	%		Anzahl	%	
<b>Wahlberechtigte</b>										
ohne Sperrvermerk	901									
mit Sperrvermerk	412									
nach §25(2) BWO	0									
insgesamt	1.313									
<b>Wähler</b>										
insgesamt	441	65,0 %			70,9 %	-5,9 %				
dav. m. WS	0									
Ungültige Stimmen	5	1,1 %	2	0,5 %	1,3 %	-0,2 %	1,0 %	-0,5 %		
Gültige Stimmen	436	98,9 %	439	99,5 %	98,7 %	0,2 %	99,0 %	0,5 %		
<b>Parteistimmen</b>										
1. SPD	119	27,3 %	86	19,6 %	32,4 %	-5,1 %	29,0 %	-9,4 %		
2. CDU	74	17,0 %	71	16,2 %	31,0 %	-14,0 %	27,4 %	-11,2 %		
3. GRÜNE	28	6,4 %	33	7,5 %	10,2 %	-3,8 %	12,7 %	-5,2 %		
4. FDP	11	2,5 %	15	3,4 %	7,9 %	-5,4 %	11,0 %	-7,6 %		
5. AfD	148	33,9 %	148	33,7 %	7,6 %	26,3 %	7,7 %	26,0 %		
6. FREIE WÄHLER	24	5,5 %	16	3,6 %	5,1 %	0,4 %	3,6 %	0,0 %		
7. Die Linke	25	5,7 %	29	6,6 %	2,9 %	2,8 %	3,7 %	2,9 %		
8. Tierschutzpartei	-	-	2	0,5 %	-	-	1,2 %	-0,7 %		
9. Die PARTEI	-	-	4	0,9 %	1,2 %	-	0,7 %	0,2 %		
10. Volt	7	1,6 %	4	0,9 %	-	1,6 %	0,3 %	0,6 %		
11. ÖDP	-	-	1	0,2 %	0,4 %	-	0,2 %	0,0 %		
12. MLPD	-	-	0	0,0 %	-	-	0,0 %	0,0 %		
13. BUNDNIS DIE GRÜNEN	-	-	1	0,2 %	-	-	-	0,2 %		
14. BSW	-	-	29	6,6 %	-	-	-	6,6 %		
15. Sonstige	-	-	-	-	1,4 %	-	2,5 %	-		

Erststimmen

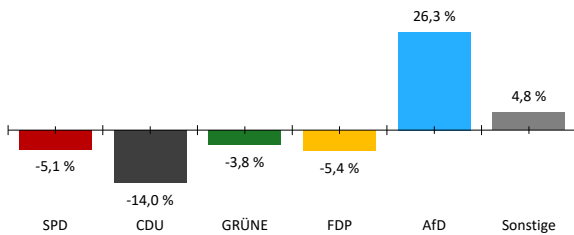


Zweitstimmen



**Gewinne und Verluste gegenüber der Bundestagswahl 2021**

Erststimmen



Zweitstimmen

