

201 231 00 134 00 02101 Lützem

Letzte Eingabe: 23.02.2025

Ururnensatz

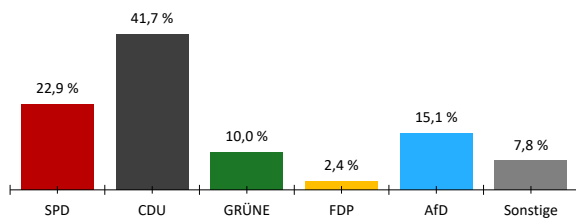
19:25:02

Aktueller Stand: 1 / 1

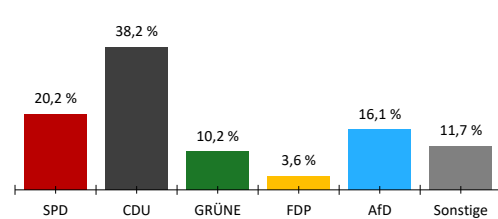
1. Berichtigung

	Bundestagswahl 2025				Bundestagswahl 2021					
	Erststimmen		Zweitstimmen		Erststimmen		Differenz in %-Punkten	Zweitstimmen		Differenz in %-Punkten
	Anzahl	%	Anzahl	%	Anzahl	%		Anzahl	%	
<b>Wahlberechtigte</b>										
ohne Sperrvermerk	526									
mit Sperrvermerk	363									
nach §25(2) BWO	0									
insgesamt	889									
<b>Wähler</b>										
insgesamt	415	87,5 %			70,9 %	16,6 %				
dav. m. WS	0									
Ungültige Stimmen	5	1,2 %	4	1,0 %	1,3 %	-0,1 %	1,0 %	0,0 %		
Gültige Stimmen	410	98,8 %	411	99,0 %	98,7 %	0,1 %	99,0 %	0,0 %		
<b>Parteistimmen</b>										
1. SPD	94	22,9 %	83	20,2 %	32,4 %	-9,5 %	29,0 %	-8,8 %		
2. CDU	171	41,7 %	157	38,2 %	31,0 %	10,7 %	27,4 %	10,8 %		
3. GRÜNE	41	10,0 %	42	10,2 %	10,2 %	-0,2 %	12,7 %	-2,5 %		
4. FDP	10	2,4 %	15	3,6 %	7,9 %	-5,5 %	11,0 %	-7,4 %		
5. AfD	62	15,1 %	66	16,1 %	7,6 %	7,5 %	7,7 %	8,4 %		
6. FREIE WÄHLER	10	2,4 %	5	1,2 %	5,1 %	-2,7 %	3,6 %	-2,4 %		
7. Die Linke	17	4,1 %	19	4,6 %	2,9 %	1,2 %	3,7 %	0,9 %		
8. Tierschutzpartei	-	-	4	1,0 %	-	-	1,2 %	-0,2 %		
9. Die PARTEI	-	-	1	0,2 %	1,2 %	-	0,7 %	-0,5 %		
10. Volt	5	1,2 %	3	0,7 %	-	1,2 %	0,3 %	0,4 %		
11. ÖDP	-	-	0	0,0 %	0,4 %	-	0,2 %	-0,2 %		
12. MLPD	-	-	0	0,0 %	-	-	0,0 %	0,0 %		
13. BUNDNIS DEUTSCHER ARBEITERSCHAFTEN	-	-	1	0,2 %	-	-	-	0,2 %		
14. BSW	-	-	15	3,6 %	-	-	-	3,6 %		
15. Sonstige	-	-	-	-	1,4 %	-	2,5 %	-		

Erststimmen

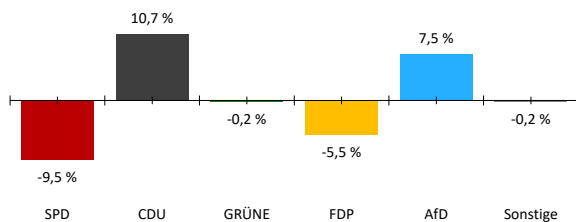


Zweitstimmen



**Gewinne und Verluste gegenüber der Bundestagswahl 2021**

Erststimmen



Zweitstimmen

