

201 231 00 134 00 02301 Neuerburg

Letzte Eingabe: 23.02.2025

Ururnensatz

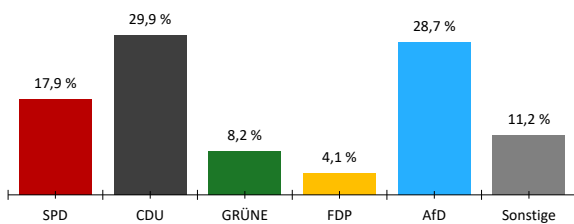
19:35:50

Aktueller Stand: 1 / 1

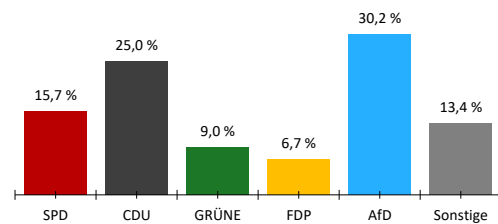
1. Berichtigung

	Bundestagswahl 2025				Bundestagswahl 2021					
	Erststimmen		Zweitstimmen		Erststimmen		Differenz in %-Punkten	Zweitstimmen		Differenz in %-Punkten
	Anzahl	%	Anzahl	%	Anzahl	%		Anzahl	%	
Wahlberechtigte										
ohne Sperrvermerk	342									
mit Sperrvermerk	246									
nach §25(2) BWO	0									
insgesamt	588									
Wähler										
insgesamt	273	88,3 %			70,9 %	17,4 %				
dav. m. WS	0									
Ungültige Stimmen	5	1,8 %	5	1,8 %	1,3 %	0,5 %		1,0 %	0,8 %	
Gültige Stimmen	268	98,2 %	268	98,2 %	98,7 %	-0,5 %		99,0 %	-0,8 %	
Parteistimmen										
1. SPD	48	17,9 %	42	15,7 %	32,4 %	-14,5 %		29,0 %	-13,3 %	
2. CDU	80	29,9 %	67	25,0 %	31,0 %	-1,1 %		27,4 %	-2,4 %	
3. GRÜNE	22	8,2 %	24	9,0 %	10,2 %	-2,0 %		12,7 %	-3,7 %	
4. FDP	11	4,1 %	18	6,7 %	7,9 %	-3,8 %		11,0 %	-4,3 %	
5. AfD	77	28,7 %	81	30,2 %	7,6 %	21,1 %		7,7 %	22,5 %	
6. FREIE WÄHLER	17	6,3 %	8	3,0 %	5,1 %	1,2 %		3,6 %	-0,6 %	
7. Die Linke	9	3,4 %	8	3,0 %	2,9 %	0,5 %		3,7 %	-0,7 %	
8. Tierschutzpartei	-	-	0	0,0 %	-	-		1,2 %	-1,2 %	
9. Die PARTEI	-	-	1	0,4 %	1,2 %	-		0,7 %	-0,3 %	
10. Volt	4	1,5 %	0	0,0 %	-	1,5 %		0,3 %	-0,3 %	
11. ÖDP	-	-	0	0,0 %	0,4 %	-		0,2 %	-0,2 %	
12. MLPD	-	-	0	0,0 %	-	-		0,0 %	0,0 %	
13. BUNDNIS DEUTSCHER ARBEITERSCHAFTEN	-	-	0	0,0 %	-	-		-	0,0 %	
14. BSW	-	-	19	7,1 %	-	-		-	7,1 %	
15. Sonstige	-	-	-	-	1,4 %	-		2,5 %	-	

Erststimmen

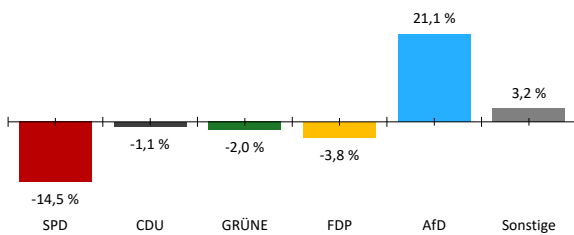


Zweitstimmen



Gewinne und Verluste gegenüber der Bundestagswahl 2021

Erststimmen



Zweitstimmen

