

201 231 00 134 00 01105 Rathaus Saal Lieser

Letzte Eingabe: 23.02.2025

Urnenwahl

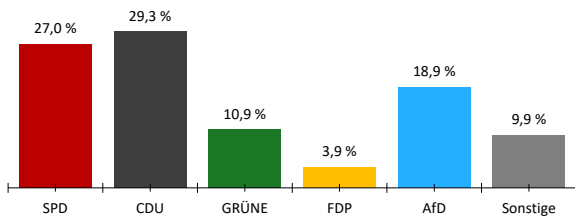
19:31:27

Aktueller Stand: 1 / 1

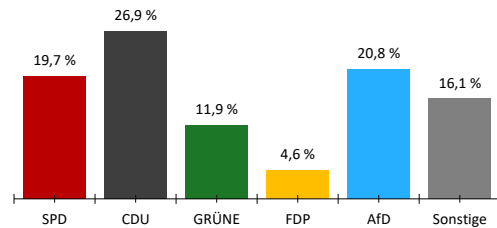
1. Berichtigung

	Bundestagswahl 2025				Bundestagswahl 2021					
	Erststimmen		Zweitstimmen		Erststimmen		Differenz in %-Punkten	Zweitstimmen		Differenz in %-Punkten
	Anzahl	%	Anzahl	%	Anzahl	%		Anzahl	%	
Wahlberechtigte										
ohne Sperrvermerk	886									
mit Sperrvermerk	659									
nach §25(2) BWO	0									
insgesamt	1.545									
Wähler										
insgesamt	543	77,8 %			70,9 %	6,9 %				
dav. m. WS	0									
Ungültige Stimmen	10	1,8 %	4	0,7 %	1,3 %	0,5 %		1,0 %	-0,3 %	
Gültige Stimmen	533	98,2 %	539	99,3 %	98,7 %	-0,5 %		99,0 %	0,3 %	
Parteistimmen										
1. SPD	144	27,0 %	106	19,7 %	32,4 %	-5,4 %		29,0 %	-9,3 %	
2. CDU	156	29,3 %	145	26,9 %	31,0 %	-1,7 %		27,4 %	-0,5 %	
3. GRÜNE	58	10,9 %	64	11,9 %	10,2 %	0,7 %		12,7 %	-0,8 %	
4. FDP	21	3,9 %	25	4,6 %	7,9 %	-4,0 %		11,0 %	-6,4 %	
5. AfD	101	18,9 %	112	20,8 %	7,6 %	11,3 %		7,7 %	13,1 %	
6. FREIE WÄHLER	15	2,8 %	7	1,3 %	5,1 %	-2,3 %		3,6 %	-2,3 %	
7. Die Linke	31	5,8 %	41	7,6 %	2,9 %	2,9 %		3,7 %	3,9 %	
8. Tierschutzpartei	-	-	6	1,1 %	-	-		1,2 %	-0,1 %	
9. Die PARTEI	-	-	1	0,2 %	1,2 %	-		0,7 %	-0,5 %	
10. Volt	7	1,3 %	4	0,7 %	-	1,3 %		0,3 %	0,4 %	
11. ÖDP	-	-	0	0,0 %	0,4 %	-		0,2 %	-0,2 %	
12. MLPD	-	-	0	0,0 %	-	-		0,0 %	0,0 %	
13. BUNDNIS DEUTSCHER ARBEITERSCHAFTEN	-	-	1	0,2 %	-	-		-	0,2 %	
14. BSW	-	-	27	5,0 %	-	-		-	5,0 %	
15. Sonstige	-	-	-	-	1,4 %	-		2,5 %	-	

Erststimmen

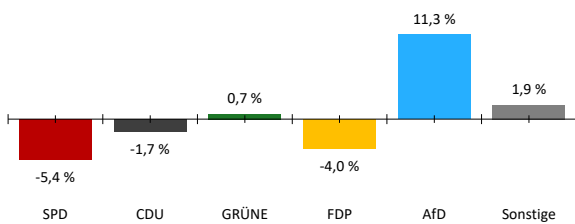


Zweitstimmen



Gewinne und Verluste gegenüber der Bundestagswahl 2021

Erststimmen



Zweitstimmen

