

201 231 00 134 00 01101 Rathaus Saal Rommelsbach

Letzte Eingabe: 23.02.2025

Urnenatz

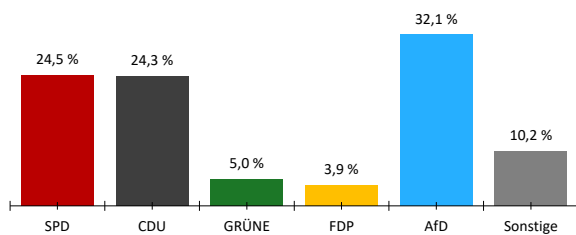
19:42:56

Aktueller Stand: 1 / 1

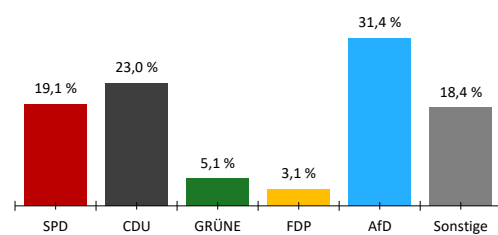
1. Berichtigung

	Bundestagswahl 2025				Bundestagswahl 2021					
	Erststimmen		Zweitstimmen		Erststimmen		Differenz in %-Punkten	Zweitstimmen		Differenz in %-Punkten
	Anzahl	%	Anzahl	%	Anzahl	%		Anzahl	%	
Wahlberechtigte										
ohne Sperrvermerk	630									
mit Sperrvermerk	274									
nach §25(2) BWO	0									
insgesamt	904									
Wähler										
insgesamt	398	74,3 %			70,9 %	3,4 %				
dav. m. WS	0									
Ungültige Stimmen	15	3,8 %	6	1,5 %	1,3 %	2,5 %	1,0 %	0,5 %		
Gültige Stimmen	383	96,2 %	392	98,5 %	98,7 %	-2,5 %	99,0 %	-0,5 %		
Parteistimmen										
1. SPD	94	24,5 %	75	19,1 %	32,4 %	-7,9 %	29,0 %	-9,9 %		
2. CDU	93	24,3 %	90	23,0 %	31,0 %	-6,7 %	27,4 %	-4,4 %		
3. GRÜNE	19	5,0 %	20	5,1 %	10,2 %	-5,2 %	12,7 %	-7,6 %		
4. FDP	15	3,9 %	12	3,1 %	7,9 %	-4,0 %	11,0 %	-7,9 %		
5. AfD	123	32,1 %	123	31,4 %	7,6 %	24,5 %	7,7 %	23,7 %		
6. FREIE WÄHLER	6	1,6 %	7	1,8 %	5,1 %	-3,5 %	3,6 %	-1,8 %		
7. Die Linke	30	7,8 %	33	8,4 %	2,9 %	4,9 %	3,7 %	4,7 %		
8. Tierschutzpartei	-	-	4	1,0 %	-	-	1,2 %	-0,2 %		
9. Die PARTEI	-	-	0	0,0 %	1,2 %	-	0,7 %	-0,7 %		
10. Volt	3	0,8 %	1	0,3 %	-	0,8 %	0,3 %	0,0 %		
11. ÖDP	-	-	0	0,0 %	0,4 %	-	0,2 %	-0,2 %		
12. MLPD	-	-	1	0,3 %	-	-	0,0 %	0,3 %		
13. BUNDNIS DEUTSCHER ARBEITERSCHAFTEN	-	-	0	0,0 %	-	-	-	0,0 %		
14. BSW	-	-	26	6,6 %	-	-	-	6,6 %		
15. Sonstige	-	-	-	-	1,4 %	-	2,5 %	-		

Erststimmen

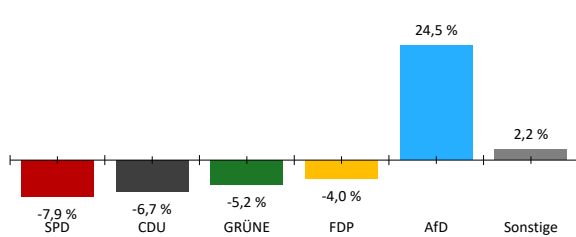


Zweitstimmen



Gewinne und Verluste gegenüber der Bundestagswahl 2021

Erststimmen



Zweitstimmen

