

201 231 00 134 00 02501 Wengerohr I

Letzte Eingabe: 23.02.2025

Urnenwahl

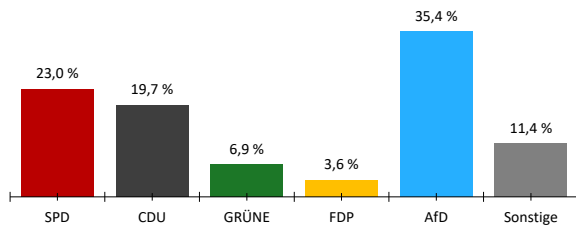
19:26:29

Aktueller Stand: 1 / 1

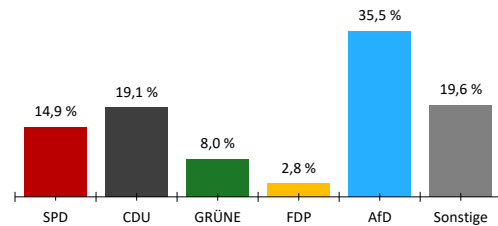
1. Berichtigung

	Bundestagswahl 2025				Bundestagswahl 2021					
	Erststimmen		Zweitstimmen		Erststimmen		Differenz in %-Punkten	Zweitstimmen		Differenz in %-Punkten
	Anzahl	%	Anzahl	%	Anzahl	%		Anzahl	%	
<b>Wahlberechtigte</b>										
ohne Sperrvermerk	608									
mit Sperrvermerk	356									
nach §25(2) BWO	0									
insgesamt	964									
<b>Wähler</b>										
insgesamt	429	81,4 %			70,9 %	10,5 %				
dav. m. WS	0									
Ungültige Stimmen	8	1,9 %	6	1,4 %	1,3 %	0,6 %		1,0 %	0,4 %	
Gültige Stimmen	421	98,1 %	423	98,6 %	98,7 %	-0,6 %		99,0 %	-0,4 %	
<b>Parteistimmen</b>										
1. SPD	97	23,0 %	63	14,9 %	32,4 %	-9,4 %		29,0 %	-14,1 %	
2. CDU	83	19,7 %	81	19,1 %	31,0 %	-11,3 %		27,4 %	-8,3 %	
3. GRÜNE	29	6,9 %	34	8,0 %	10,2 %	-3,3 %		12,7 %	-4,7 %	
4. FDP	15	3,6 %	12	2,8 %	7,9 %	-4,3 %		11,0 %	-8,2 %	
5. AfD	149	35,4 %	150	35,5 %	7,6 %	27,8 %		7,7 %	27,8 %	
6. FREIE WÄHLER	10	2,4 %	9	2,1 %	5,1 %	-2,7 %		3,6 %	-1,5 %	
7. Die Linke	32	7,6 %	43	10,2 %	2,9 %	4,7 %		3,7 %	6,5 %	
8. Tierschutzpartei	-	-	2	0,5 %	-	-		1,2 %	-0,7 %	
9. Die PARTEI	-	-	3	0,7 %	1,2 %	-		0,7 %	0,0 %	
10. Volt	6	1,4 %	4	0,9 %	-	1,4 %		0,3 %	0,6 %	
11. ÖDP	-	-	1	0,2 %	0,4 %	-		0,2 %	0,0 %	
12. MLPD	-	-	0	0,0 %	-	-		0,0 %	0,0 %	
13. BUNDNIS DEUTSCHER ARBEITERSCHAFTEN	-	-	1	0,2 %	-	-		-	0,2 %	
14. BSW	-	-	20	4,7 %	-	-		-	4,7 %	
15. Sonstige	-	-	-	-	1,4 %	-		2,5 %	-	

Erststimmen

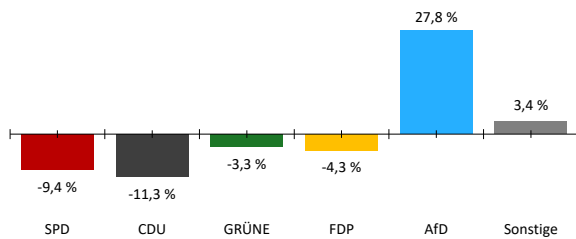


Zweitstimmen



Gewinne und Verluste gegenüber der Bundestagswahl 2021

Erststimmen



Zweitstimmen

