

201 231 00 134 00 02502 Wengerohr II

Letzte Eingabe: 23.02.2025

Urnenwahl

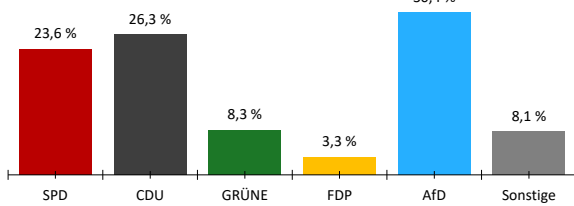
20:32:38

Aktueller Stand: 1 / 1

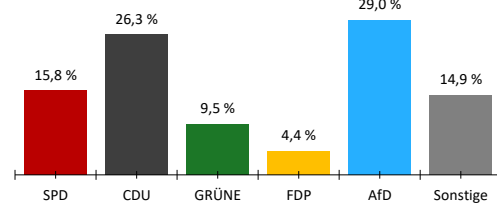
1. Berichtigung

	Bundestagswahl 2025				Bundestagswahl 2021					
	Erststimmen		Zweitstimmen		Erststimmen		Differenz in %-Punkten	Zweitstimmen		Differenz in %-Punkten
	Anzahl	%	Anzahl	%	Anzahl	%		Anzahl	%	
<b>Wahlberechtigte</b>										
ohne Sperrvermerk	796									
mit Sperrvermerk	544									
nach §25(2) BWO	0									
insgesamt	1.340									
<b>Wähler</b>										
insgesamt	527	79,9 %			70,9 %	9,0 %				
dav. m. WS	0									
Ungültige Stimmen	10	1,9 %	3	0,6 %	1,3 %	0,6 %		1,0 %	-0,4 %	
Gültige Stimmen	517	98,1 %	524	99,4 %	98,7 %	-0,6 %		99,0 %	0,4 %	
<b>Parteistimmen</b>										
1. SPD	122	23,6 %	83	15,8 %	32,4 %	-8,8 %		29,0 %	-13,2 %	
2. CDU	136	26,3 %	138	26,3 %	31,0 %	-4,7 %		27,4 %	-1,1 %	
3. GRÜNE	43	8,3 %	50	9,5 %	10,2 %	-1,9 %		12,7 %	-3,2 %	
4. FDP	17	3,3 %	23	4,4 %	7,9 %	-4,6 %		11,0 %	-6,6 %	
5. AfD	157	30,4 %	152	29,0 %	7,6 %	22,8 %		7,7 %	21,3 %	
6. FREIE WÄHLER	11	2,1 %	3	0,6 %	5,1 %	-3,0 %		3,6 %	-3,0 %	
7. Die Linke	29	5,6 %	35	6,7 %	2,9 %	2,7 %		3,7 %	3,0 %	
8. Tierschutzpartei	-	-	8	1,5 %	-	-		1,2 %	0,3 %	
9. Die PARTEI	-	-	3	0,6 %	1,2 %	-		0,7 %	-0,1 %	
10. Volt	2	0,4 %	1	0,2 %	-	0,4 %		0,3 %	-0,1 %	
11. ÖDP	-	-	0	0,0 %	0,4 %	-		0,2 %	-0,2 %	
12. MLPD	-	-	0	0,0 %	-	-		0,0 %	0,0 %	
13. BUNDNIS DEUTSCHER ARBEITERSCHAFTEN	-	-	4	0,8 %	-	-		-	0,8 %	
14. BSW	-	-	24	4,6 %	-	-		-	4,6 %	
15. Sonstige	-	-	-	-	1,4 %	-		2,5 %	-	

Erststimmen

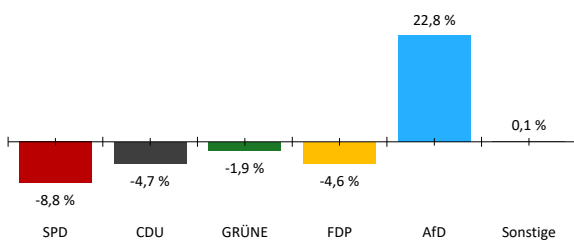


Zweitstimmen



Gewinne und Verluste gegenüber der Bundestagswahl 2021

Erststimmen



Zweitstimmen

